

Cas pratique : gestion des délégations avec plusieurs SIRET

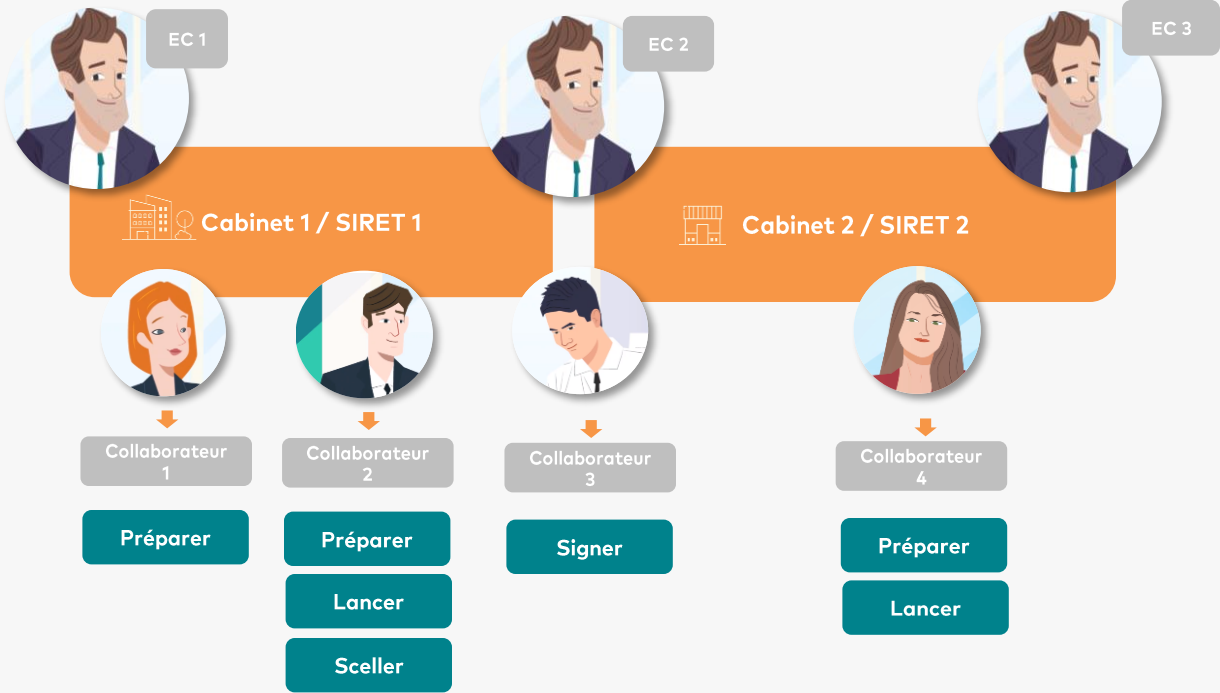


Cas pratique





- 3 Experts-Comptables
- 2 cabinets avec 2 SIRET distincts
- 4 collaborateurs ayant différentes délégations

Gestion des délégations sur comptexpert





















Gestion des délégations sur comptexpert



	 Cabinet 1			 Cabinet 2		
	EC 1	EC 2	EC 3	EC 1	EC 2	EC 3
Accéder à la plateforme <ul style="list-style-type: none">Gestion des statistiquesCrédit du compte-cabinetGestion des préférencesAccès au tableau de bordTéléchargement base contactsGestion des alertes	✓	✓			✓	✓
Préparer, lancer et signer <ul style="list-style-type: none">Paramétrage de la collecteModification de la collecteAjout de signatureRelancer la collecteAnnuler la collecteEnvoyer la collecteClasser la collecteSigner un document	✓	✓	✓	✓	✓	✓
Sceller <ul style="list-style-type: none">Paramétrer la collecterModifier la collecteClasser la collecteSceller le document	✓	✓			✓	✓

Gestion des délégations sur comptexpert



	 Cabinet 1 / SIRET 1				 Cabinet 2 / SIRET 2			
	C 1	C 2	C 3	C 4	C 1	C 2	C 3	C 4
Plateforme (accès limité)								
Préparer								
Lancer								
Signer								
Sceller		